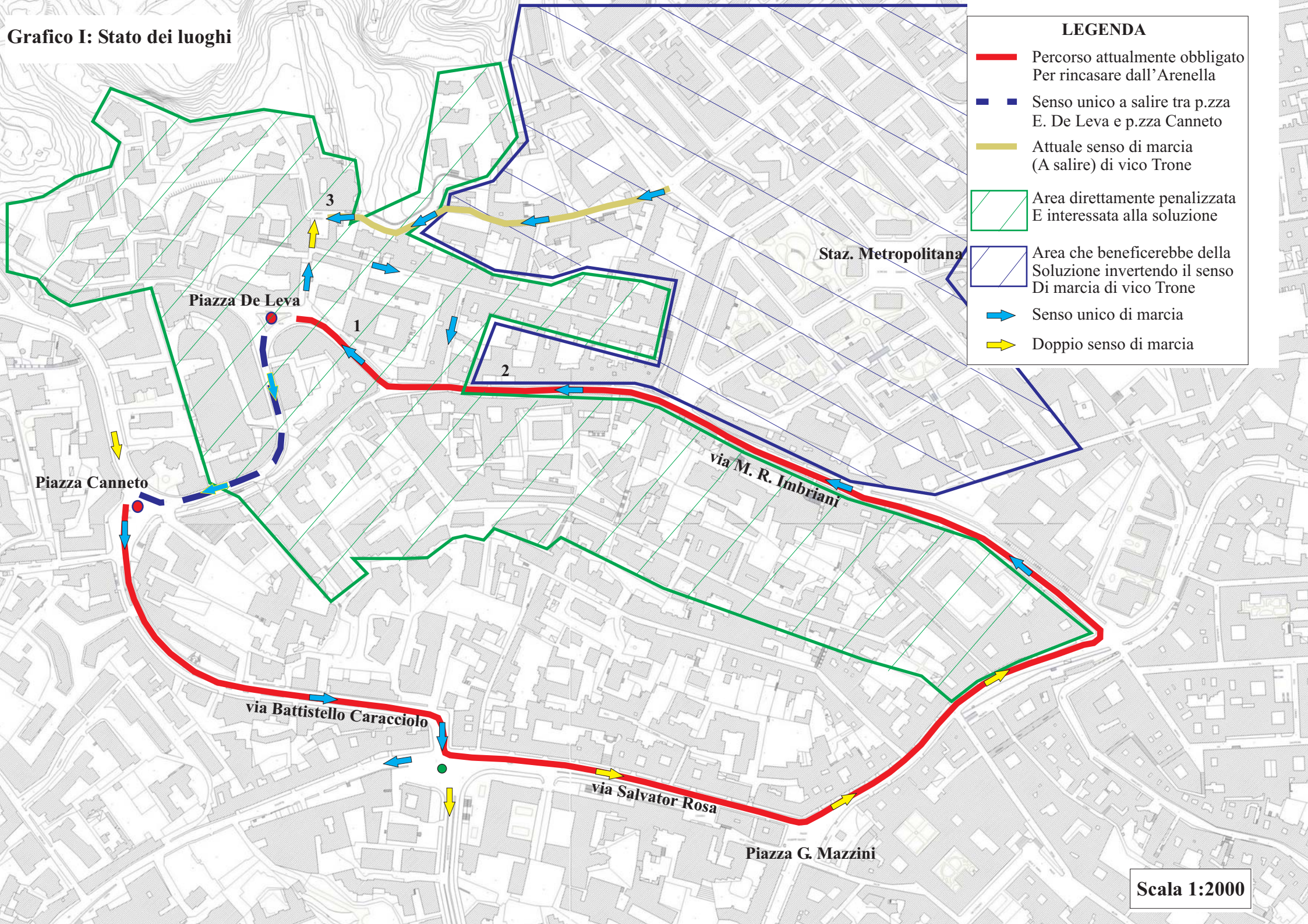





**Grafico I: Stato dei luoghi**



**LEGENDA**

-  Percorso attualmente obbligato Per rincarare dall' Arenella
-  Senso unico a salire tra p.zza E. De Leva e p.zza Canneto
-  Attuale senso di marcia (A salire) di vico Trone
-  Area direttamente penalizzata E interessata alla soluzione
-  Area che beneficerebbe della Soluzione invertendo il senso Di marcia di vico Trone
-  Senso unico di marcia
-  Doppio senso di marcia

**Scala 1:2000**